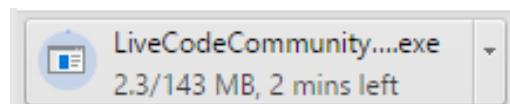
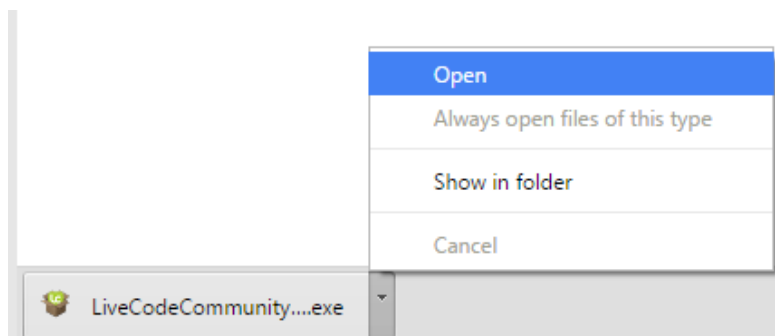


LiveCode - Windows

1. להתקנת LiveCode יש ללחוץ על הקישור המתאים למערכת ההפעלה שברשותכם.
2. לאחר הלחיצה, תתבצע הורדה:



3. בסיום ההורדה, יש להריץ את קובץ ההתקנה:



4. עקבו אחר הוראות ההתקנה:

LIVE CODE 7

LiveCode Community 7.1.3 Installer

LiveCode lets you create apps from one code base that run on every major device and platform.

In a recent survey, our customers told us that LiveCode enabled them to get their projects done in less than half the time, compared to the best alternative.

You can achieve your project goals in a fraction of the time with our compile-free workflow. Make iterative, agile changes in real time. Plus, use LiveCode to write code that makes sense. LiveCode's natural programming language is far easier to learn and use than Java, Objective-C, and other traditional languages.

LiveCode allows you to write once and deploy everywhere: iOS, Android, Windows, Mac, Linux, Web and Server.

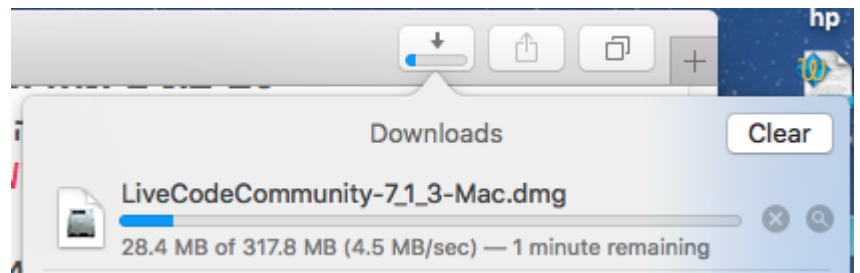


5. בסיום ההתקנה, יופיע קיצור דרך על שולחן העבודה כמתואר בתמונה:




LiveCode - Mac

1. להתקנת LiveCode יש ללחוץ על הקישור המתאים למערכת ההפעלה שברשותכם.
2. לאחר הלחיצה, תבצע הורדה:



3. בסיום ההורדה, יש לפתוח את קובץ ההתקנה – יש לגרור את LiveCode לתיקיה של אפליקציות:



4. עם גמר ההתקנה, LiveCode תופיע בתיקיית אפליקציות כמפורט בתמונה:

